


# Gesamtprogramm

04 / 2024

Gesamtprogramm



# Traktor Radial

## 85er Standard und 80er Serie



- 250/85 R 20 (9.5R20) 116 D
- 280/85 R 20 (11.2 R 20) 116 D
- 320/85 R 20 (12.4 R 20) 119 D
- 250/85 R 24 (9.5 R 24) 109 D
- 280/85 R 24 (11.2 R 24) 115 D | 130 D \*
- 320/85 R 24 (12.4 R 24) 122 D
- 340/85 R 24 (13.6 R 24) 125 D
- 380/85 R 24 (14.9 R 24) 131 D
- 420/85 R 24 (16.9 R 24) 137 D
- 280/85 R 28 (11.2 R 28) 118 D
- 320/85 R 28 (12.4 R 28) 124 D
- 340/85 R 28 (13.6 R 28) 127 D
- 380/85 R 28 (14.9 R28) 133 D | 141 D \*
- 420/85 R 28 (16.9 R 28) 139 D
- 380/85 R 30 (14.9 R 30) 135 D
- 420/85 R 30 (16.9 R 30) 140 D
- 460/85 R 30 (18.4 R 30) 145 D
- 320/85 R 32 (12.4 R 32) 126 D
- 380/85 R 34 (14.9 R 34) 137 D
- 420/85 R 34 (16.9 R 34) 142 D | 152 D STB/SG
- 460/85 R 34 (18.4 R 34) 147 D
- 320/85 R 36 (12.4 R 36) 128 D | 148 D
- 340/85 R 36 (13.6 R 36) 132 D
- 320/85 R 38 (12.4 R 38) 143 D
- 340/85 R 38 (13.6 R 38) 133 D
- 420/85 R 38 (16.9 R 38) 144 D
- 460/85 R 38 (18.4 R 38) 149 D | STB / SG
- 520/85 R 38 (20.8 R 28) 155 D
- 520/85 R 42 (20.8 R 42) 157 D | 165 D | 169 D \*
- 520/85 R 46 (20.8 R 46) 158 D | 169 D



- 380/80 R 38 142 D | 152 D STB/SG
- 480/80 R 42 156 D
- 480/80 R 46 158 D
- 480/80 R 50 159 D | 165 D

## Kompaktreifen Serie



- 180/85 R 12 69 A6 \*
- 240/70 R 16 104 D
- 260/70 R 16 109 D
- 280/70 R 16 122 D
- 280/70 R 18 114 D
- 340/65 R 18 113 D
- 260/70 R 20 113 D
- 280/70 R 20 116 D
- 300/70 R 20 120 D
- 320/70 R 20 123 D

## 70er Breitreifen Serie



- 360/70 R 20 129 D
- 380/70 R 20 122 D
- 320/70 R 24 116 D
- 360/70 R 24 122 D
- 380/70 R 24 125 D
- 420/70 R 24 130 D | STB / SG
- 480/70 R 24 138 D
- 360/70 R 28 125 D
- 380/70 R 28 127 D
- 420/70 R 28 133 D
- 480/70 R 28 140 D
- 420/70 R 30 134 D
- 480/70 R 30 141 D
- 480/70 R 34 143 D | 157 D STB/SG
- 520/70 R 34 148 D
- 400/75 R 38 138 D \*
- 480/70 R 38 145 D
- 520/70 R 38 150 D
- 580/70 R 38 155 D | 180 D

## 65er Breitreifen Serie



- 420/65 R 20 135 D
- 440/65 R 20 138 D
- 440/65 R 24 135 D
- 480/65 R 24 140 D
- 540/65 R 24 146 D
- 440/65 R 28 138 D
- 480/65 R 28 142 D
- 540/65 R 28 149 D
- 540/65 R 30 150 D
- 540/65 R 34 152 D
- 600/65 R 34 157 D
- 540/65 R 38 153 D
- 600/65 R 38 159 D
- 650/65 R 38 163 D | 171 D STB
- 650/65 R 42 165 D

## Supervolumen Breitreifen Serie



- 600/65 R 28 154 D
- 600/70 R 28 161 D
- 600/70 R 30 152 D
- 600/70 R 34 160 D
- 650/75 R 38 169 D
- 650/85 R 38 173 D | STB / SG
- 710/70 R 38 172 D | 178 D
- 800/70 R 38 178 D
- 620/70 R 42 166 D
- 710/70 R 42 173 D | STB / SG
- 710/75 R 42 175 D
- 620/70 R 46 167 D \*

\* bald verfügbar STB = STEEL BELTED SG = STUBBEL GUARD

VF Traktor Reifen Serie



- VF 600/60 R 28 \*
- VF 600/65 R 28 \*
- VF 540/65 R 30 \*
- VF 600/60 R 30 \*
- VF 600/70 R 30 \*
- VF 420/85 R 34 \*
- VF 380/80 R 38 \*
- VF 380/95 R 38 \*
- VF 650/65 R 38 \*
- VF 710/60 R 38 \*
- VF 710/70 R 38 \*
- VF 800/70 R 38 187 D STB / SG / NRO
- VF 650/65 R 42 \*
- VF 710/60 R 42 \*
- VF 710/70 R 42 \*
- VF 380/85 R 46 \*
- VF 480/80 R 46 \*
- VF 480/95 R 50 \*
- VF 480/85 R 54 \*

Pflegereifen für Traktoren, Selbstfahrer und Feldspritzen



- 420/90 R 30 147A8/B
- 210/95 R 32 (8.3 R 32) 116 D
- 230/95 R 32 (9.5 R 32) 128 D
- 270/95 R 32 (11.2 R 32) 136 D
- 320/85 R 34 (12.4 R 34) 141 D
- 230/95 R 36 (9.5 R 36) 130 D
- 270/95 R 36 (11.2 R 36) 139 D
- 270/95 R 38 (11.2 R 38) 140 D
- 380/95 R 38 147 D
- 230/95 R 40 (9.5 R 40) 132 D
- 270/95 R 42 (11.2 R 42) 139 D
- 320/80 R 42 (12.4 R 42) 141 A8/B
- 320/90 R 42 (12.4 R 42) 144 D
- 230/95 R 44 (9.5 R 44) 134 D
- 270/95 R 44 (11.2 R 44) 142 D
- 300/95 R 46 (12.4 R 46) 148 D
- 320/90 R 46 (12.4 R 46) 148 D
- 340/85 R 46 150 D \*
- 380/90 R 46 (14.9 R 46) STB 159 D | 173 D
- 230/95 R 48 (9.5 R 48) 136 D
- 270/95 R 48 (11.2 R 48) 144 D
- 340/85 R 48 (13.6 R 48) 151 D
- 320/90 R 50 (12.4 R 50) 150 D
- 420/95 R 50 164 D
- 300/95 R 52 (12.4 R 52) STB 156 D
- 270/95 R 54 (11.2 R 54) STB 156 D



- VF 580/85 R 42 183 D STB
- VF 380/90 R 46 173 D STB
- VF 520/85 R 46 173 D STB
- VF 380/90 R 50 175 D STB
- VF 380/105 R 50 179 D STB
- VF 320/90 R 50 169 D STB
- VF 420/95 R50 177 D STB
- VF 480/80 R 50 179 D STB
- VF 480/95 R50 176 D STB
- VF 320/90 R 54 168 D STB
- VF 380/105 R 54 180 D STB

Pflegereifen für On-Off-Road-Nutzung



- VF 320/90 R 46 \*
- VF 320/105 R 46 \*
- VF 390/90 R 46 173 D STB
- VF 380/105 R 50 \*

## Erntemaschinen Radial

Erntemaschinen Serie



**HRR 200 [R-1] TL**

620/75 R 26 167 A8 STB  
 650/75 R 32 172 A8 STB  
 800/65 R 32 181 A8 STB  
 900/60 R 32 191 D STB



**VHR 200 (R-1W) TL**

VF 800/65 R 32 CFO \*  
 VF 900/60 R 32 CFO \*  
 VF 800/70 R 38 CFO \*  
 VF 1050/50 R 32 CFO \*  
 VF 480/80 R 42 \*  
 VF 620/70 R 42 \*

## MPT Traktor Radial

Kommunalreifen für Straße und Winter



**MDR 1000 [IND] TL**

250/75 R 16 120 G STB  
 340/80 R 18 138 D STB  
 360/80 R 20 143 D STB  
 360/80 R 24 138 D STB  
 400/80 R 24 144 D STB  
 440/80 R 24 149 D STB  
 360/80 R 28 \* STB  
 400/80 R 28 146 D STB  
 440/80 R 28 151 D STB  
 440/80 R 30 153 D STB  
 440/80 R 34 155 D STB  
 480/80 R 34 159 D STB  
 480/80 R 38 161 D STB  
 540/80 R 38 167 D STB  
 620/80 R 42 \* STB

600/70 R 30 166 D STB  
 650/85 R 38 178 D STB/SG  
 710/70 R 42 180 D STB

480/65 R 28 149 D STB  
 540/65 R 28 155 D STB  
 540/65 R 30 156 D STB  
 600/65 R 38 166 D STB  
 650/65 R 38 170 D STB/SG  
 650/65 R 42 171 D STB

Landschaftspflegereifen für Kompakttraktoren



**UTR 240 [R-1] TL**

215/45 R 10 80A8/B \*  
 220/55 R 12 82A8/B  
 240/60 R 12 89A8/B  
 315/55 R 12 85A8/B \*  
 215/65 R 14 90A8/B \*  
 220/55 R 14 93A8/B  
 200/60 R 15 83A8/B  
 200/65 R 16 94A8/B  
 200/70 R 16 94A8/B  
 240/70 R 16 104A8/B  
 260/70 R 16 109A8/B  
 280/70 R 16 112A8/B  
 305/70 R 16.5 105A8/B \*  
 355/65 R 17.5 130A8/B \*  
 260/70 R 18 114A8/B  
 280/70 R 18 114A8/B  
 385/65 R 19.5 130A8/B \*  
 300/70 R 20 110A8/B  
 320/70 R 20 113A8/B  
 380/70 R 20 122A8/B  
 380/70 R 24 125A8/B

## Traktor Front Diagonal

Lenkachsreifen für gemischten Einsatz



**TSB 110 [F2] TT**

5.00 - 15	6 PR	11.00 - 16	10 PR
5.50 - 16	6 PR	7.50 - 18	8 PR
6.00 - 16	6   8 PR	4.00 - 19	6 PR
6.50 - 16	6 PR	6.00 - 19	6 PR
7.50 - 16	8   10 PR	7.50 - 20	8 PR
9.00 - 16	10 PR		
10.00 - 16	10 PR		



**TSB 111 [F2] TT**

4.50 - 16	6 PR	7.50 - 16	8 PR
5.00 - 16	6 PR	7.50 - 18	8 PR
5.50 - 16	6 PR	6.00 - 19	8 PR
6.00 - 16	8 PR	6.50 - 20	8 PR
6.50 - 16	8 PR	7.50 - 20	8 PR



**TSB 112 [F-2M] TL**

11.00 - 12 SL	12PR	*
9.5L - 15 SL	8 PR	
11L - 16 SL	8 PR	
10.00 - 16 SL	8 PR	
11.00 - 16 SL	8 PR	

## Traktor & Telehandler Diagonal

Traktor Treibradreifen für gemischten Einsatz



**TDB 120 [R-1] TT**

6.50 - 16	8 PR
8.00 - 16	6 PR
8 - 18	12 PR
8.3 - 20	6 PR
9.5 - 20	6 PR
11.2 - 20	8 PR / STB
8.3 - 24	8 PR
9.5 - 24	8   12 PR
11.2 - 24	8   12 PR
12.4 - 24	8   12 PR
13.6 - 24	8   12 PR
14.9 - 24	8   12 PR
16.9 - 24	8   12 PR
14.9 - 26	10   12 PR
16.9 - 26	10 PR
11.2 - 28	8 PR
12.4 - 28	8   12 PR
13.6 - 28	8 PR
14.9 - 28	8   12 PR
16.9 - 28	8   12 PR
7.3 - 30	6 PR
9.5 - 30	6 PR
14.9 - 30	8 PR
16.9 - 30	8   12   14 PR
18.4 - 30	8   14 PR
8.3 - 32	8 PR
9.5 - 32	6 PR
12.4 - 32	8 PR
16.9 - 34	8 PR
18.4 - 34	8   14   16 PR
12.4 - 36	8 PR
13.6 - 36	8   12   14 PR
13.6 - 38	8   10   14 PR
15.5 - 38	8   10   12 PR
16.9 - 38	8   14 PR
18.4 - 38	8   14 PR
20.8 - 38	8 PR



**TDB 121 [R1-W+] TT**

5 - 12	6 PR
6 - 12	6 PR
6 - 14	6 PR
8.3 - 20	8 PR
9.5 - 24	8 PR
13.6 - 26	8 PR
14.9 - 28	12 PR

Teleskop- und Kompaktlader Reifen



**THB 230 [R-1] TL**

405/70 - 20	14 PR   14 PR SG
405/70 - 24	14 PR
15.5/80 - 24	12 PR   16 PR

## Erntemaschinen Diagonal

Reifen für Erntemaschinen, Selbstfahrer  
und gezogene Streuer



23.1 - 26 12 PR TL | 16 PR (TT & TL)  
20.8 - 38 8 PR | 14 PR



24.5 - 32 12 PR



23.1 - 26 16 PR  
30.5L - 32 18 PR  
24.5 - 32 12 PR

## Forst & Agroforst Diagonal

Traktor Treibradreifen für den gemischten  
Einsatz im Feld und Wald



18.4 - 26 16 PR STB



12.4 - 24 16 PR STB  
13.6 - 24 16 PR STB  
14.9 - 24 16 PR STB  
16.9 - 30 16 PR STB  
18.4 - 30 16 PR STB  
16.9 - 34 16 PR STB  
18.4 - 34 16 PR STB

Traktionsreifen Forwarder und Harvester



710/40 - 22.5 20 PR STB  
600/55 - 26.5 20 PR STB  
710/45 - 26.5 20 PR STB  
800/40 - 26.5 20 PR STB

Skidder Reifen für schwere Waldarbeiten



18.4 - 26 16 PR STB  
23.1 - 26 16 PR STB  
28L - 26 20 PR STB/DB  
24.5 - 32 20 PR STB/DB  
30.5L - 32 20|26|32 PR STB/DB  
35.5L - 32 26|32 STB/DB

## Implement Diagonal & Radial

Implementreifen für vielseitige  
Einsatzmöglichkeiten



**IMB 160 [I-2] TL**

7.50-10	12 PR
10.0/80 - 12	10 PR
10.0/75 - 15.3	10 PR   14 PR   18 PR
11.5/80 - 15.3	10 PR   14 PR   16 PR   18 PR
12.5/80 - 15.3	14 PR   18 PR
400/60 - 15.5	16 PR
10.5/65 - 16	14PR
13.0/75 - 16	12 PR
14.0/65 - 16	14 PR
15.0/55 - 17	10 PR   14 PR
19.0/45 - 17	14 PR
500/50 - 17	14 PR   18 PR *
10.5/80 - 18	14 PR
12.5/80 - 18	16 PR
13.0/65 - 18	16 PR
15.0/70 - 18	16 PR



**IMB 161 [I-2] TL**

260/70 - 15.3	10 PR   14 PR
300/80 - 15.3	14 PR
400/60 - 15.5	14 PR   16 PR   18 PR
340/55 - 16	12 PR   18 PR
380/55 - 17	10 PR   14 PR   18 PR
480/45 - 17	14 PR   18 PR
500/50 - 17	10 PR   14 PR   18 PR
400/70-20	16 PR (16.0/70-20)
500/55 - 20	10 PR   12 PR

Implementreifen für Anhänger Hoflader, Spezialtraktoren, Beregung und Bodenbearbeitung



**IMB 162 [R-1] TL**

6.5/80 - 12	6 PR (TT)
7.00 - 12	6 PR
5.00 - 15	6 PR
7.5L - 15	8 PR
10.0/75 - 15.3	10 PR   14 PR   18 PR
11.5/80 - 15.3	12 PR   14 PR
6.00 - 16	8 PR
6.50 - 16	8 PR (TT)
7.50 - 16	8 PR
19.0/45 - 17	10 PR   16 PR
7.50 - 18	8 PR (TT)
10.5/80 - 18	10 PR
12.5/80 - 18	12 PR
7.50 - 20	8 PR (TT)



**IMB 163 [I-1] TL**

9.5L - 14	8 PR	no Emark
6.70 - 15SL	6 PR	no Emark
7.60 - 15	10 PR	no Emark
9.5L - 15	8 PR   12 PR	no Emark
11.0L - 15	8 PR   12 PR	no Emark
12.5L - 15	12 PR	no Emark
14L - 16.1	14 PR	no Emark *
12.5L - 16	14 PR	
16.5L - 16.1	12 PR	no Emark
21.5L - 16.1	14 PR	no Emark



**IMB 164 [I-2] TT (TL)**

200/60 - 14.5	10 PR (TT)   14 PR (TT/TL*)
250/65 - 14.5	12 PR (TL)



**IMB 165 [R-1] TL**

23 x 8.50 - 12	8 PR
26 x 12.00 - 12	6 PR
29 x 12.50 - 15	6 PR
31 x 15.50 - 15	10 PR



**IMB 166 [IMP] TL**

320/60 - 12	66A8
280/60 - 15.5	120A8

\* bald verfügbar

STB = STEEL BELTED DB = DUAL BEAD

## Implement Diagonal & Radial

Implementreifen für Beregnung



**IRB 260 [I-2] TT**

11.2 - 24 6 PR  
14.9 - 24 8 PR  
11.2 - 38 6 PR

Spezial Traktor Anwendungen



**IMR 140 [I-3] TL**

31 x 15.50 R 15 122 B  
33 x 15.50 R 15 126 B  
425/55 R 17 134 D  
500/50 R 17 145 D STB

Anhängerreifen bis 100 km/h



**MPR 390 [I-1] TL**

355/60 R 18 142 J STB



**SPR 250 [I-2] TL**

31 x 15.50 R 15 122 B  
33 x 15.50 R 15 126 B  
440/50 R 17 135 D STB  
480/45 R 17 137 D STB  
500/50 R 17 147 D STB

Blockprofil für Bodenbearbeitung



**VIR 2500 [IMP] TL**

VF 280/70 R 15 140 D  
VF 320/70 R 15 145 D  
VF 380/70 R 15 152 D \*  
VF 380/55 R 16.5 148 D  
VF 380/60 R 16.5 147 D

\* bald verfügbar STB = STEEL BELTED



# Flotation Diagonal & Radial

Niederdruckreifen für gezogene Fahrzeuge

**FTB 190 [I-3]**

- 300/65 - 12 8 PR
- 400/60 - 15.5 14 PR | 16 PR | 18 PR
- 480/45 - 17 14 PR
- 500/50 - 17 14 PR | 18 PR
- 400/55 - 22.5 14 PR | 16 PR
- 500/45 - 22.5 16 PR
- 500/50 - 22.5 20 PR
- 500/60 - 22.5 16 PR | 20 PR
- 550/45 - 22.5 16 PR | 20 PR
- 550/60 - 22.5 16 PR | 20 PR
- 600/50 - 22.5 16 PR
- 600/55 - 22.5 16 PR
- 710/40 - 22.5 16 PR
- 700/50 - 22.5 16 PR
- 600/55 - 26.5 16 PR
- 700/50 - 26.5 16 PR
- 800/45 - 26.5 16 PR

**FTR 170 [I-3] TL**

- 500/50 R 17 149 D STB
- 560/45 R 22.5 152 D STB
- 500/60 R 22.5 155 D STB
- 560/60 R 22.5 164 D STB
- 600/50 R 22.5 159 D STB | 167 D STB \*
- 620/40 R 22.5 154 D STB
- 650/50 R 22.5 \*
- 600/55 R 26.5 165 D STB
- 650/55 R 26.5 170 D STB | 178 D STB/HD
- 650/60 R 26.5 180 D STB
- 710/50 R 26.5 170 D STB
- 750/45 R 26.5 170 D STB
- 800/45 R 26.5 174 D STB
- 710/50 R 30.5 176 D STB
- 750/60 R 30.5 181 D STB
- 850/50 R 30.5 182 D STB

**VFR 170 [I-3] TL**


bald verfügbar

- VF 560 / 60 R 22.5 \*
- VF 650 / 55 R 26.5 \*
- VF 710 / 50 R 26.5 \*
- VF 750 / 45 R 26.5 \*
- VF 750 / 60 R 30.5 \*

\* bald verfügbar  
STB = STEEL BELTED HD = Heavy Duty

**5 JAHRE GARANTIE**

**7 JAHRE GARANTIE**



## Mehrzweck Einsatz Diagonal & Radial

Multifunktionaler Reifen für Radlader, Baggerlader und Teleskoplader



400/80 - 24 20 PR  
440/80 - 24 22 PR



340/80 R 18 143 A8/B STB  
460/70 R 24 159 A8/B STB  
500/70 R 24 164 A8/B STB  
480/80 R 26 167 A8/B STB  
440/80 R 28 163 A8/B STB



10.0/75 - 15.3 18 PR  
11.5/80 - 15.3 18 PR  
10.5 - 18 12 PR (130 G)  
12.0/75 - 18 12 PR (126 A8)  
12.5 - 18 12 PR (131 G)  
18 - 19.5 16 PR | 18 PR  
10.5 - 20 12 PR (131 G)  
12.5 - 20 12 PR (132 G)  
14.5 - 20 14 PR (139 G)  
16.0/70 - 20 14 PR (145 G)



340/80 R 18 143 A8/B STB  
340/80 R 20 144 A8/B STB  
400/70 R 20 149 A8/B STB  
400/70 R 24 152 A8/B STB  
460/70 R 24 159 A8/B STB  
500/70 R 24 164 A8/B STB  
400/80 R 24 162 A8/B STB  
440/80 R 24 168 A8/B STB  
480/80 R 26 156 A8/B STB  
440/80 R 28 167 A8/B STB



365/70 R 18 135 B STB  
405/70 R 18 141 B STB  
335/80 R 20 136 B STB  
405/70 R 20 143 B STB



12.5 - 20 12 PR (132 G)

Baustellen Reifen Flotation Radial HD



600/55 R 26.5 173 D STB/HD  
650/55 R 26.5 178 D STB/HD

## Bagger Diagonal

Bagger Reifen für den Standard und den bodenschonenden Einsatz



- 8.25 - 20 14 PR TT | SET
- 9.00 - 20 14 PR TT | SET
- 10.00 - 20 16 PR TT | SET
- 11.00 - 20 16 PR TT | SET



- 500/60 - 22.5 18 PR
- 550/60 - 22.5 18 PR
- 600/50 - 22.5 18 PR
- 600/40 - 22.5 18 PR | 20 PR STB
- 700/40 - 22.5 18 PR DB
- 650/45 - 22.5 18 PR | 20 PR STB/DB

## Skid Steer Diagonal

Reifen für Skid-Steer Lader und mobile Arbeitsbühnen



- 10 - 16.5 8 PR | 10 PR
- 12 - 16.5 10 PR | 12 PR



- 23 x 8.50 - 12 8 PR
- 26 x 12.00 - 12 12 PR
- 27 x 8.50 - 15 8 PR
- 27 x 10.50 - 15 8 PR
- 31 x 15.50 - 15 10 PR
- 10 - 16.5 8 PR | 10 PR
- 12 - 16.5 10 PR | 12 PR
- 33 x 15.50 - 15 12 PR
- 33 x 15.50 - 16.5 12 PR
- 14 - 17.5 14 PR
- 15 - 19.5 14 PR



- 10 - 16.5 10 PR
- 12 - 16.5 12 PR



- 10 - 16.5 10 PR
- 12 - 16.5 12 PR



- 10 - 16.5 10 PR
- 12 - 16.5 12 PR



- 315/55D - 20 12 PR
- 355/55D - 625 14 PR
- 15 - 625 16 PR
- 18 - 625 16 PR
- 445/50D - 710 18 PR

STB = STEEL BELTED DB = DUAL BEAD

## Walzen Diagonal

Reifen für Verdichter und Planierwalzen



23.1 - 26 8 PR | 12 PR | 16 PR  
28L - 26 12 PR | 16 PR



7.50 - 15 14 PR (TL)  
8.5/9 - 15K 6 PR (TL)  
9.5/65 - 15 6 PR (TL)  
10.5/80 - 16 6 PR (TL)  
9.00 - 20 16 PR TT | SET  
11.00 - 20 18 PR TT | SET  
14.0/70 - 20 12PR (TL)

## Baggerlader Diagonal

Baggerlader Reifen für gemischte Einsätze



12.5/80 - 18 12 PR | 14 PR | 16 PR  
400/70 - 20 16 PR  
14.9 - 24 12 PR  
16.9 - 24 12 PR  
17.5L - 24 10 PR  
18.4 - 24 12 PR  
18.4 - 26 12 PR | 14 PR  
16.9 - 28 12 PR  
16.9 - 30 12 PR



18.4 - 26 12 PR



19.5L - 24 12 PR  
21L - 24 12 PR  
21.3/70 - 24 16 PR



11L - 16 10 PR



340/80-18 (12.5/80-18) 14 PR | 16 PR  
16.9 - 24 12 PR | 14 PR \*  
480/80-26 (18.4 - 26) 14 PR  
16.9 - 28 12 PR (TL/TT) | 14 PR \*

## Stapler Diagonal

Reifen für Stapler und Lastanwendungen



- 12.5/80 - 18 14 PR | 16 PR
- 405/70 - 20 14 PR
- 16.9 - 24 12 PR
- 17.5L - 24 16 PR
- 18.4 - 26 14 PR
- 16.9 - 28 12 PR



- 5.00 - 8 10PR TT | SET
- 18x7 - 8 16PR TT | SET
- 6.00 - 9 10 | 12 PR TT | SET
- 21x8 - 9 14 PR TT | SET
- 6.50 - 10 12 PR TT | SET
- 7.00 - 12 12 | 14 PR TT | SET
- 7.00 - 15 12 PR TT | SET
- 7.50 - 15 12 PR TT | SET
- 8.15 - 15 14 PR TT | SET
- 8.25 - 15 14 PR TT | SET
- 300 - 15 20 PR TT | SET

Vollgummi Reifen mit und ohne Haltense



- 5.00-8 \*
- 6.00-9 \*
- 15x4.5-8 (125/75-8) \*
- 18x7-8 (180/70-8) \*
- 15x51/2x9 (140/55-9) \*
- 21x8-9 (200/75-9) \*
- 6.50-10 \*
- 23x9-10 (225/75-10) \*
- 7.00-12 \*
- 200/50-10 \*
- 23x10-12 (250/60-12) \*
- 27x10-12 (250/75-12) \*
- 7.50-15 \*
- 250-15 (250/70-15) \*
- 8.15-15 (28x9-15) \*
- 8.25-15 \*
- 300-15 (350/70-15) \*
- 10.00-20 \*
- 12.00-20 \*



- 14.00 - 25 12 PR | 20 PR



- 6.00 - 9 HD 12 PR TT | SET
- 6.50 - 10 HD 12 PR TT | SET
- 7.00 - 12 HD 14 PR TT | SET
- 7.00 - 15 HD 12 PR TT | SET
- 8.25 - 15 HD 14 PR TT | SET
- 7.50 - 16 HD 16 PR TT | SET
- 9.00 - 20 HD 16 PR TT | SET
- 10.00 - 20 HD 18 PR TT | SET
- 12.00 - 20 HD 20 PR & 28 PR TT | SET

## Hafenhandling Diagonal

Hafentransport und Hebetchnik



14.00 - 24 28 PR | 28 PR (TT)  
16.00 - 25 32 PR



12.00 - 24 20 PR (TT) | 24 PR (TT)  
18.00 - 25 40 PR  
18.00 - 33 \*



18.00 - 25 40 PR



18.00 - 25 40 PR

Vollgummi Reifen für Container  
Transportanhänger



10.00-20 \*

\* bald verfügbar

## Grader Diagonal

Planier und Straßenhobel Reifen



**TGB 610 [G-2] TL**

13.00 - 24 12 PR | 16 PR  
14.00 - 24 12 PR | 16 PR

## Lader & Grader Diagonal

Gemischter Einsatz auf Lade und Planiergeräten



**MIB 405 [L-2/G-2] TL**

13.00 - 24 16 PR  
14.00 - 24 16 PR  
15.5 - 25 12 PR | 16 PR  
17.5 - 25 16 PR  
20.5 - 25 16 PR

## Radlader Diagonal

Lader Bereifung für gemischte Untergründe



**WLB 550 [L-3/E-3] TL**


15.5 - 25 12 PR  
17.5 - 25 16 PR | 20 PR | 24 PR  
20.5 - 25 16 PR | 20 PR  
23.5 - 25 20 PR  
26.5 - 25 28 PR  
29.5 - 25 28 PR \*



**MIB 406 [L-2/G-2] TL**

13.00 - 24 14PR  
14.00 - 24 16 PR  
15.5 - 25 12 PR  
17.5 - 25 16 PR

\* bald verfügbar



Never stop learning.  
Never stop improving.  
Never stop growing.  
**Never stop rising!**

## Our Brand Beliefs

- Customer first
- Long term partnership
- Competitive and world class
- High on value products
- Wide and growing range
- Tyres for specific application
- Consistent quality

## Our Core Values

- Ownership
- Respect
- Agility
- Never give up
- Go getter, go together
- Empathetic



Die Bewältigung alltäglicher Aufgaben ist wie eine Reise.

Manchmal fährt man einfach weiter, manchmal wird es schwierig. Wenn das der Fall ist, brauchen Sie einen Experten. Einen Experten, der Ihnen hilft, Hindernisse zu überwinden.

Wir präsentieren Ihnen Ascenso Off-Highway-Reifen.

Entwickelt unter Berücksichtigung aller Aspekte: Fahrzeugtypen, Gelände, Wetterbedingungen und Anforderungen in speziellen Bereichen.

Unser Fachwissen resultiert aus unserer langen Erfahrung im Reifengeschäft.

Wir\* haben eine Erfahrung von insgesamt etwa drei Jahrzehnten im Off-Highway-Reifengeschäft.

Ascenso ist unsere dritte Off-Highway-Reifenmarke, nachdem wir bereits zwei erfolgreich auf den Markt gebracht und etabliert haben.

**Lassen Sie uns unsere Reise beginnen und zusammen arbeiten. Willkommen an Bord!**

\*das Wort „Wir“ bezieht sich auf die Eigentümerfamilie des Produzenten

### IMPRESSUM



**ML Reifen GmbH**  
Hansastraße 13  
49134 Wallenhorst

### KONTAKT

Tel.: +49 (0) 5407 / 8032740  
Fax: +49 (0) 5407 / 8032759  
E-Mail: [vertrieb@ml-reifen.de](mailto:vertrieb@ml-reifen.de)  
Internet: [www.ml-reifen.de](http://www.ml-reifen.de)



[www.ascensotyres.de](http://www.ascensotyres.de)